PIÈCE D'INTERFACE (F) « DÉTAIL »

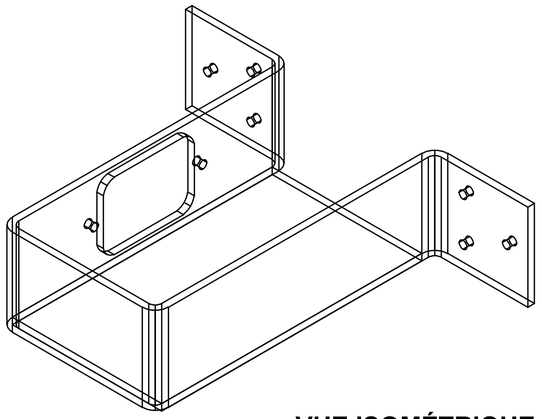

VUE ISOMÉTRIQUE

NOTE :

– PIÈCE D'INTERFACE EN ALUMINIUM 5052–H32 ÉPAISSEUR 3,18 mm.

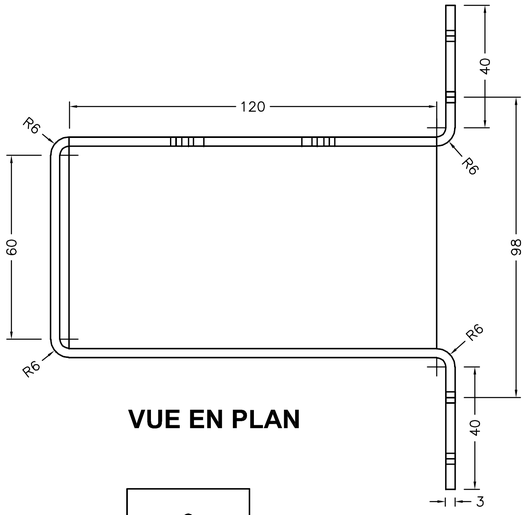

VUE EN PLAN

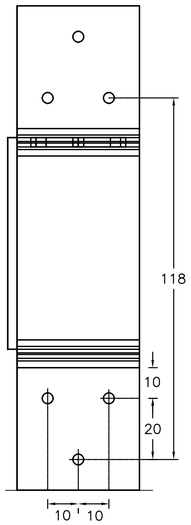

VUE PROFIL GAUCHE

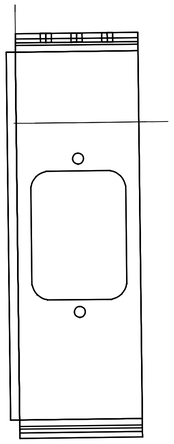

ÉLÉVATION

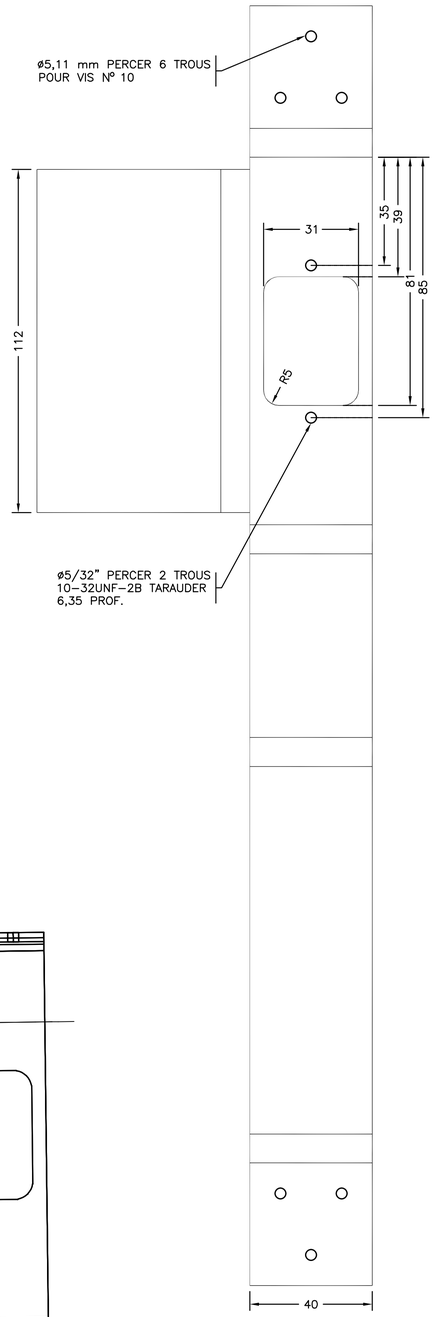

ÉLÉMENT DÉPLIÉ

PERÇAGE DE LA PLAQUE DE FOND

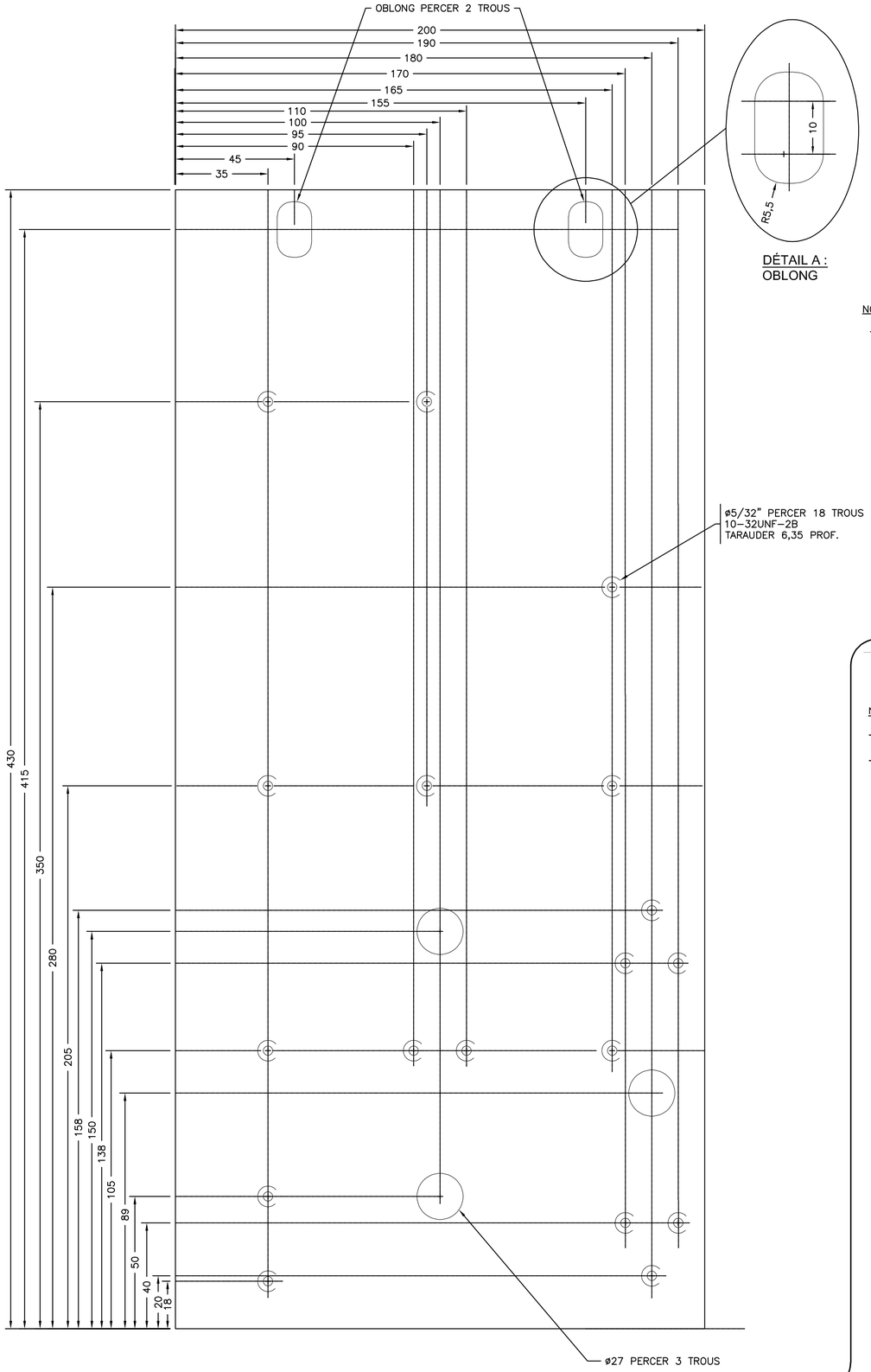

DÉTAIL A :
OBLONG

NOTE :

– PLAQUE DE FOND EN ALUMINIUM 5052–H32, ÉPAISSEUR DE 6,35 mm. ELLE DOIT ÊTRE AMOVIBLE SANS L'AIDE D'OUTILS EN TOUT TEMPS AVEC LES COMPOSANTS MONTÉS DESSUS. UN ESPACEMENT DE 25,4 mm ENTRE LE FOND DU COFFRET ET LE DOS DE LA PLAQUE DE FOND DOIT ÊTRE RESPECTÉ.

CE PLAN NE DOIT PAS ÊTRE UTILISÉ À DES FINS DE CONSTRUCTION

NOTES GÉNÉRALES :

- RÉFÉRENCE PLAN TYPE PT2P-295 AVRIL 2024 DIRECTION GÉNÉRALE DES STRUCTURES.
- LES COTES SONT EN MILLIMÈTRES.

PLAN TYPE - AVRIL 2024 DIRECTION GÉNÉRALE DES STRUCTURES	PT2P-295

AAAA-MM-JJ		PRÉNOM NOM OIQ - XXXXXXX
AAAA-MM-JJ	Statut	Par

Mandataire

DIRECTION GÉNÉRALE DES STRUCTURES
DIRECTION DE L'ÉLECTROTECHNIQUE ET DES STRUCTURES DE SIGNALISATION

Sceau *Ce document technologique n'est pas signé et scellé au sens de la Loi sur les ingénieurs et ne peut être utilisé à des fins de travaux visés à l'article 2 de la Loi sur les ingénieurs.*
Ce document est disponible strictement pour commentaires, pour information ou pour coordination.
Aucune garantie n'est donnée sur l'intégrité des informations contenues et sur les modifications apportées au document qui auraient pu être faites ou à venir.
La diffusion de ce document technologique est interdite si la présente note limitative n'est pas inscrite.

PRÉNOM NOM, ing.

Vérificateur

PRÉNOM NOM, ing.

Équipe technique

PRÉNOM NOM, tech.

Transports Québec

Titre

DÉTAILS DES COFFRETS, CCS

Numéro de plan
EL-2024-N-DDDDDD

28

Identification de regroupement

FORMAT ISO A1